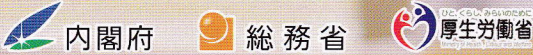


利用申込受付中!

マイナンバーカードが 健康保険証として 利用できるようになります!

2021年3月から利用開始

※医療機関・薬局によって開始時期が異なります。利用できる医療機関・薬局については、
今後、厚生労働省・社会保険診療報酬支払基金のホームページで公表予定です。



医療機関や薬局の受付で マイナンバーカードを 顔認証付きカードリーダーに かざすだけ!

カードの顔写真を機器で確認します。
※顔写真は機器に保存されません。



利用申込はカンタン!

今すぐ申込可能

まずは必要なものをチェック!



- ① 申込者本人のマイナンバーカード
+ あらかじめ市区町村窓口で設定した暗証番号 (数字4桁)
- ② マイナンバーカード読取対応のスマホ (又はPC+ICカードリーダー)
- ③ 「マイナポータルAP」のインストール

iPhone

Android



STEP1 ● 「マイナポータルAP」を起動する。



STEP2 ● 「健康保険証利用申込」を
タップする(押す)。

STEP3 ● 利用規約等を確認して、同意する。
※併せて、マイナポータルの利用者登録が行えます。

STEP4 ● マイナンバーカードを読み取る。
数字4桁の暗証番号を入力し、マイナンバーカードを
スマホにぴったりと当てて、読み取り開始ボタンを
押します。

申込完了!!

マイナンバーPRキャラクター
マイナちゃん




ウラ面も見てね!



どんないいことがあるの？

就職・転職・引越をしても
健康保険証として
ずっと使える！

※医療保険者への加入の届出は引き続き必要です。



あなたが同意をすれば、
初めての医療機関等でも、
今までに使った正確な薬の
情報が医師等と共有できる！



マイナポータルで
自身の特定健診情報や
薬剤情報・医療費情報が
見られる！



マイナポータルを通じた
医療費情報の自動入力で、
確定申告の医療費控除が
カンタンに！



限度額適用認定証がなくても
高額療養費制度における
限度額以上の支払が免除される！



※マイナンバーカードの健康保険証利用には、ICチップの中の「電子証明書」を使うため、医療機関や薬局の受付窓口でマイナンバー（12桁の数字）を取り扱うことはありません。また、ご自身の診療情報がマイナンバーと紐づくことはありません。
※現在の健康保険証が利用できなくなるわけではありません。



いつから使えるの？

現在

- マイナポータルで、利用申込受付中！



マイナンバーカードの
申請はお早めに！

2021年3月から


- 医療機関・薬局などで、順次マイナンバーカードの健康保険証利用が可能に
- マイナポータルで、順次特定健診情報の閲覧が可能に

2021年10月（予定）から

- マイナポータルで、薬剤情報・医療費情報の閲覧が可能に

2021年分所得税の確定申告（予定）から

- 確定申告における医療費控除の手続きで、マイナポータルを通じて医療費情報を自動入力することが可能に



申込方法は
特設ページでも
確認できます！



https://myna.go.jp/html/hokenshoriyou_top.html

健康保険証利用申込のお問い合わせ



マイナンバー総合
フリーダイヤル

マイナンバー
0120-95-0178

音声ガイダンスに従って「4→2」の順にお進みください。

受付時間（年末年始を除く）

平日：9時30分～20時00分

土日祝：9時30分～17時30分